



Budget 2019

**Maintaining fiscal balance
and
Planning for Growth**

**Maintenir l'équilibre fiscal
et
Planifier pour la croissance**



Our commitment to the citizens of Bathurst: to present balanced budgets that contain no increase in the City's tax base and offer superior quality water and sewerage services at a competitive price.

City Council, Management and staff are committed to manage finances and resources efficiently while also maintaining our operations with no negative impact to the citizens of Bathurst.

Investment in our infrastructure will continue, including various parks such as Walking Trails, Coronation Park and Daly Point Nature Reserve.

We now plan for the future, the growth of our community and our region.

Notre engagement envers la citoyenneté de Bathurst: présenter des budgets équilibrés qui ne contiennent aucune augmentation à la base d'imposition. Offrir des services d'eau et égouts de qualité supérieur à un prix concurrentiel.

Le conseil municipal, l'équipe de gestion et le personnel s'engagent à gérer les finances et les ressources de façon efficace tout en continuant de maintenir nos opérations sans impacts négatifs au citoyennes et citoyens de Bathurst.

L'investissement dans nos infrastructures continuera, incluant dans plusieurs parcs tels que les sentiers, le parc Coronation et la Réserve Naturelle de la Pointe Daly.

Nous planifions maintenant pour l'avenir, la croissance de notre communauté et de notre région.



Budget highlights:

General Operating Budget Revenues

\$24 827 370

Utility Operating Budget Revenues

\$7 253 123

Total Revenues

\$32 080 493

General Operating Budget Expenditures

\$24 827 370

Utility Operating Budget Expenditures

\$7 253 123

Total Expenses

\$32 080 493

Result

BALANCED BUDGET

Faits saillants du budget:

Recettes du budget général d'exploitation

24 827 370 \$

Recettes du budget d'exploitation du fonds eau et égout

7 253 123 \$

Total des revenus

32 080 493 \$

Dépenses du budget du fonds d'exploitation général

24 827 370 \$

Dépenses du budget d'exploitation du fonds eau et égout

7 253 123 \$

Dépenses totales

32 080 493 \$

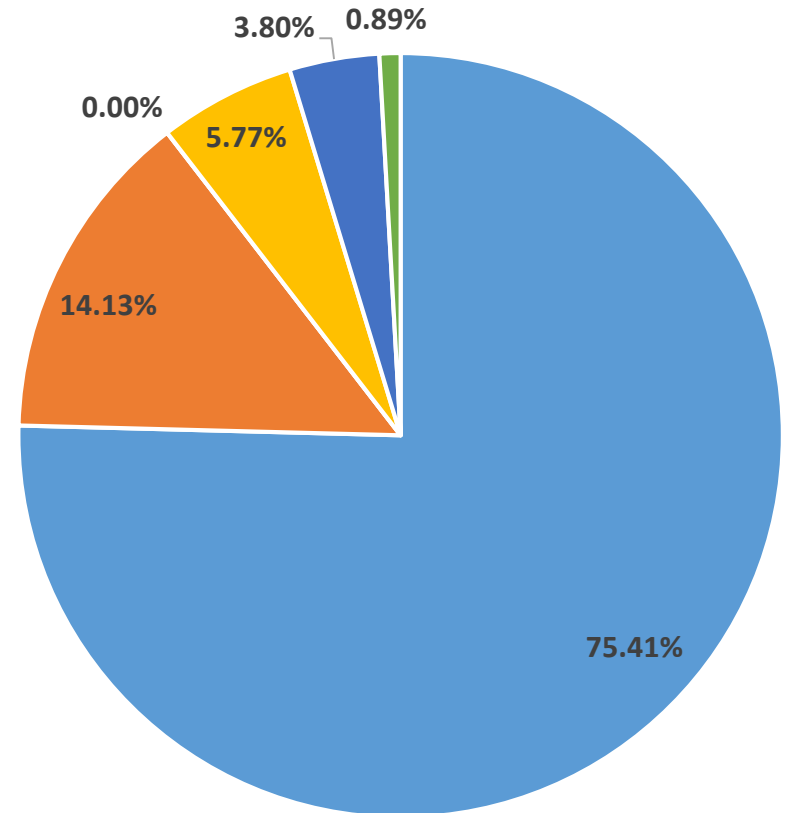
Résultat

BUDGET ÉQUILIBRÉ



**GENERAL OPERATING BUDGET REVENUE
 RECETTES DU FONDS GÉNÉRAL D'EXPLOITATION**

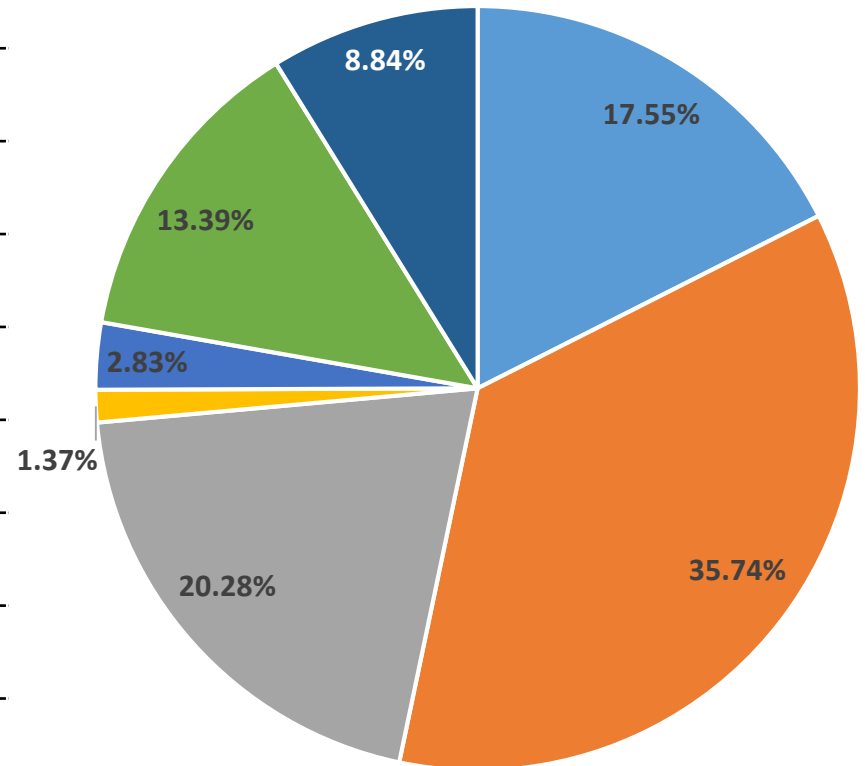
	Property Taxes Warrant Mandat d'impôts fonciers	\$18,723,204	75.41%
	Unconditional Grants Subventions sans conditions	\$3,506,922	14.13%
	Other government transfers Autres transferts gouvernementaux	\$0	0%
	Sale of Services Vente de services	\$1,432,248	5.77%
	Services provided to other governments Services fournis à d'autres gouvernements	\$944,328	3.8%
	Second prior year's Surplus Surplus de deux ans passés	\$220,668	0.89%
	Total	\$24,827,370	100.00%





**GENERAL OPERATING BUDGET EXPENSES
DÉPENSES DU FONDS GÉNÉRAL D'EXPLOITATION**

General Government Services Services d'administration générale	* *	\$4,358,084	17.55%
Protective Services Services de protection	* *	\$8,872,091	35.74%
Transportation Services Services de transport	** **	\$5,034,453	20.28%
Enviromental Health Services Services d'hygiène		\$340,509	1.37%
Economic Development Services Services de développement économique		\$703,479	2.83%
Recreational and Cultural Services Services récréatifs et culturels	** **	\$3,325,250	13.39%
Long-term Debt Payment Paiement de la dette à long terms		\$2,193,504	8.84%
Total		\$24,827,370	100.00%





**General Government Services
Services d'administration générale**

Legislative Services législatifs	\$291,825	6.70%
Administrative Administratif	\$1,543,986	35.43%
Financial Management Gestion financière	\$1,175,489	26.97%
Other General Government Services Autres services d'administration générale	\$539,457	12.38%
Fiscal Services - Debt Charges Services financiers - Frais de service dette	\$381,039	8.74%
Transfer to Other Funds Virement aux autres fonds	\$215,000	4.93%
Sick Leave and Retirement Benefits Congés de maladie et allocation de retraite	\$211,288	4.85%
Total	\$4,358,084	100%

**Protective Services
Services de protection**

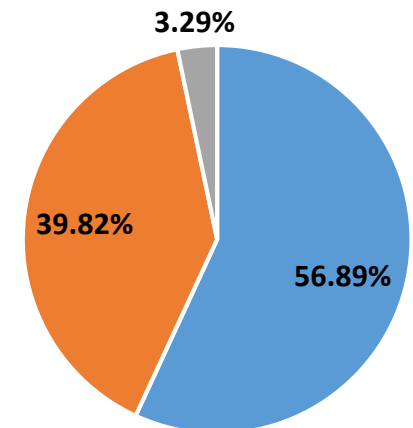
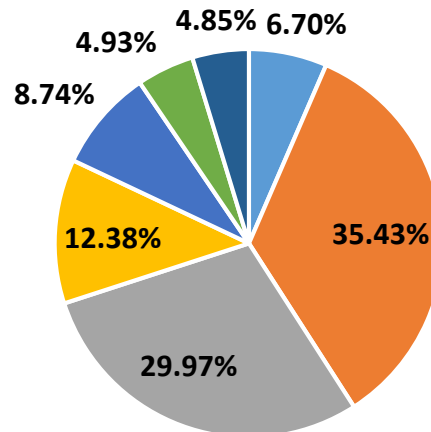
Police services Service de police	\$5,046,942	56.89%
Fire Services Service d'incendies	\$3,532,960	39.82%
Other Autres	\$292,189	3.29%
Total	\$8,872,091	100%

**GENERAL OPERATING
BUDGET EXPENSES**

* Subsection details

**DÉPENSES DU
FONDS GÉNÉRAL
D'EXPLOITATION**

* Sous-sections
En détail





GENERAL OPERATING BUDGET EXPENSES

** Subsection details

Transportation Services Services de transport

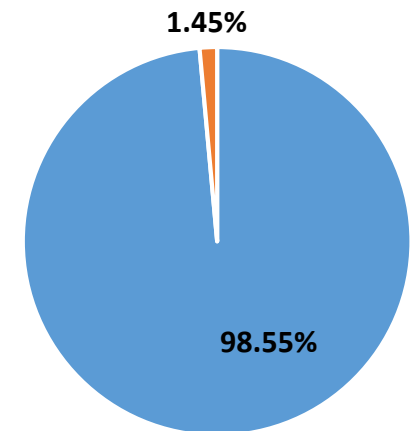
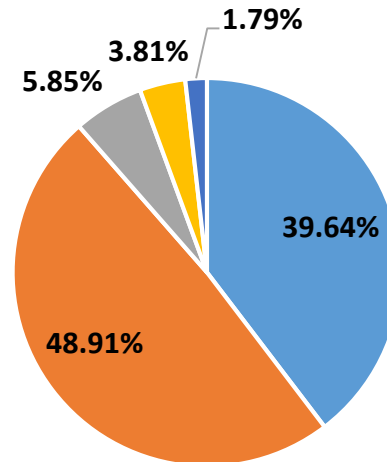
Common services Service commun	\$1,995,466	39.64%
Road Transport Chemins et routes	\$2,462,431	48.91%
Street Lighting Éclairage des rues	\$294,751	5.85%
Traffic Services Services relatifs à la circulation	\$191,825	3.81%
Off Street Parking Stationnement	\$89,980	1.79%
Total	\$5,034,453	100%

Recreational and Cultural Services Services récréatifs et culturels

Recreational Récréatifs	\$3,277,006	98.55%
Cultural / Culturels	\$48,244	1.45%
Total	\$3,325,250	100%

DÉPENSES DU FONDS GÉNÉRAL D'EXPLOITATION

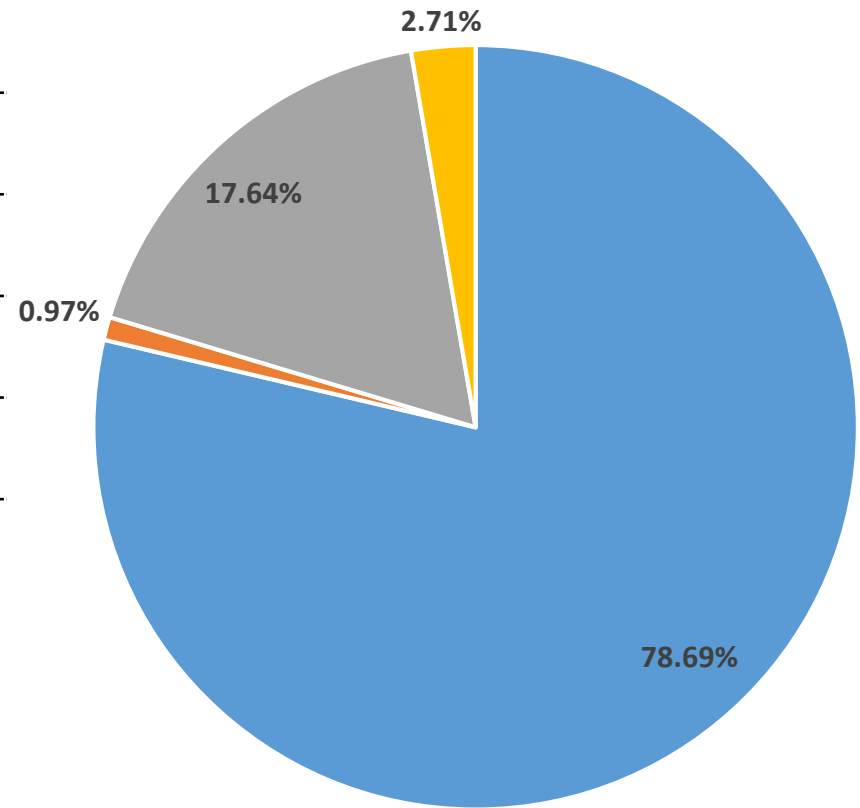
** Sous-sections
 En détail





**UTILITY BUDGET REVENUE
RECETTES DU FONDS D'UTILITÉS**

	Water and Sewer User Fees Frais usagers – eau et égouts	\$5,707,122	78.69%
	Interest intérêt	\$70,000	0.97%
	Transfer from General to Utility Transfert des Opérations générales à Utilités	\$1,279,746	17.64%
	Second prior year's Surplus Surplus de deux ans passés	\$196,255	2.71%
	Total	\$7,253,123	100.00%





Water and Sewer fees / Frais usagers – eau et égouts

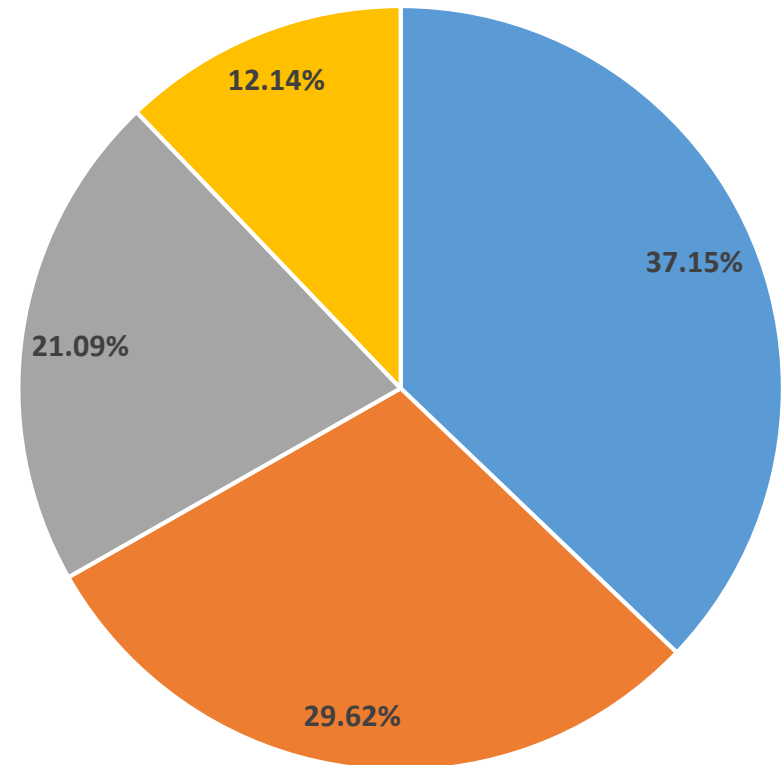
	2018		2019	
	Per unit Par unité	Per Annum Annuel	Per unit Par unité	Per Annum Annuel
Water fees per 1 000 gallons Frais d'eau par 1 000 gallons	\$6.25	\$200.00	\$6.95	\$222.40
Sewage fees per 1 000 gallons Frais d'égouts par 1 000 gallons	<u>\$4.57</u>	<u>\$146.24</u>	\$5.08	\$162.56
Total fees per 1 000 gallon Frais totaux par 1 000 gallons	\$10.82	\$346.24	\$12.03	\$384.96
Fixed rates for water and sewer connection per 3 months Frais fixes pour connection d'eau et égouts par 3 mois	\$67.56	\$270.24	\$67.56	\$270.24
Total		616.48\$		655.20\$

*Based on the average residential usage of 32 000 gallons of water annually.
Basé sur l'utilisation résidentielle moyenne de 32 000 gallons d'eau annuellement.*



UTILITY BUDGET EXPENSES DÉPENSES DU FONDS D'UTILITÉS

Water Supply Approvisionnement en eau	\$2,694,840	37.15%
Sewerage Collection and Disposal Collecte et évacuation des eaux usées	\$2,148,520	29.62%
Water System Debt Charges Services financiers des services d'eau	\$1,529,542	21.09%
Sewerage Collection Debt Charges Services financiers des services d'égoûts	\$880,221	12.14%
Total	\$7,253,123	100.00%





Budget 2019

**Maintaining fiscal balance
and
Planning for Growth**

**Maintenir l'équilibre fiscal
et
Planifier pour la croissance**