

UN COUP D'OEIL AU BUDGET 2026

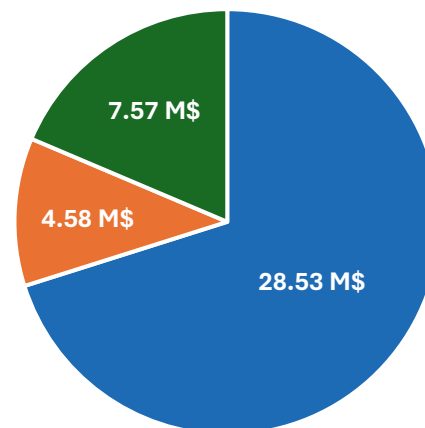
Le budget général de la ville de Bathurst pour 2026 est de **40.7 M\$**. Ce budget, financé par les impôts fonciers, couvre tous les services et projets de la Ville, **à l'exception des services d'eau et d'égout**, qui sont entièrement séparés. **Pensez au service d'eau et d'égout comme une entreprise distincte**, financée par les frais d'utilisation prélevés sur les factures d'eau et d'égout. Le budget total des services d'eau et d'égout est de **8.8 M\$**.

Les taux d'imposition foncière dans les anciennes limites de la ville (quartier 1) sont maintenus à **1.7550 \$ par 100 \$ d'évaluation foncière**. Les nouvelles limites (quartier 2) font l'objet d'augmentations transitoires directement liées au processus de réforme de la gouvernance locale. Les résidents de North Tetagouche verront leurs taux augmenter à **0.9676 \$**, tandis que ceux de South Tetagouche, Ste Anne, Big River et de la route 134 (au-delà de l'avenue Miramichi) verront leurs taux augmenter à **0.9590 \$**.

SERVICES MUNICIPAUX

D'OÙ VIENT L'ARGENT?

- Impôts fonciers (**28.53 M\$**)
- Recettes non fiscales telles que les redevances, les licences, les ventes de services, etc. (**7.57 M\$**)
- Subvention de péréquation (**4.58 M\$**)



OÙ VA L'ARGENT?

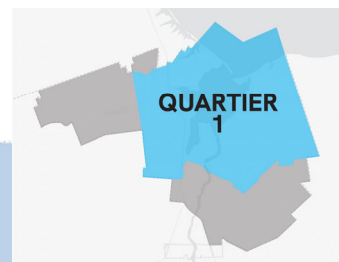
Services gouvernementaux	Services de protection	Services de transport	Service de santé environnementale
7.02 M\$	13.76 M\$	6.74 M\$	574 K\$
Services de développement environnemental	Services récréatifs et culturels	Services Fiscaux et autres	
2.53 M\$	5.16 M\$	4.88 M\$	

BUDGET GÉNÉRAL	QUARTIER 1	QUARTIER 2	QUARTIER 2	Territoire complet de la ville de Bathurst
	Anciennes frontières de la ville de Bathurst	Comprend une portion de Tetagouche-Nord	Comprend portions de Tetagouche-Sud, Big River et l'extension de l'avenue Miramichi	
Services gouvernementaux	6,025,803 \$	393,386 \$	604,412 \$	7,023,601 \$
Services de protection	12,457,417 \$	410,023 \$	896,973 \$	13,764,413 \$
Services de transport	6,556,654 \$	69,411 \$	118,085 \$	6,744,150 \$
Santé environnementale	439,405 \$	46,100 \$	89,200 \$	574,705 \$
Développement environnemental	2,185,629 \$	128,009 \$	222,626 \$	2,536,264 \$
Services récréatifs et culturels	4,460,535 \$	257,077 \$	447,093 \$	5,164,705 \$
Services fiscaux et autres services	4,516,660 \$	97,620 \$	270,948 \$	4,885,228 \$
TOTAL DU BUDGET GÉNÉRAL	36,642,103 \$	1,401,626 \$	2,649,337 \$	40,693,066 \$

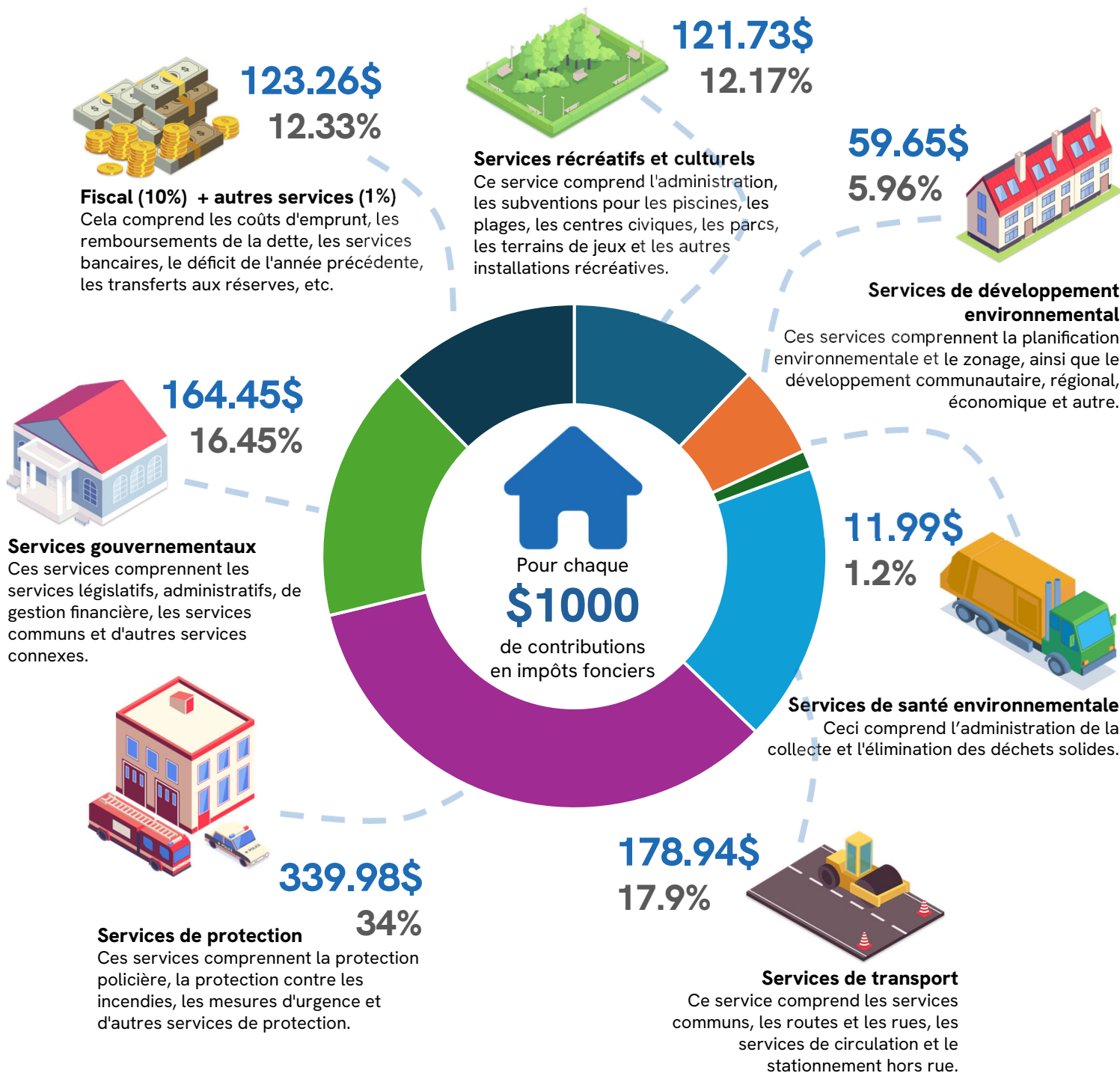
Bâtissons notre municipalité ensemble.



VOTRE ARGENT EN ACTION



Territoire incluant les anciennes limites de la ville (avant la réforme de la gouvernance locale)



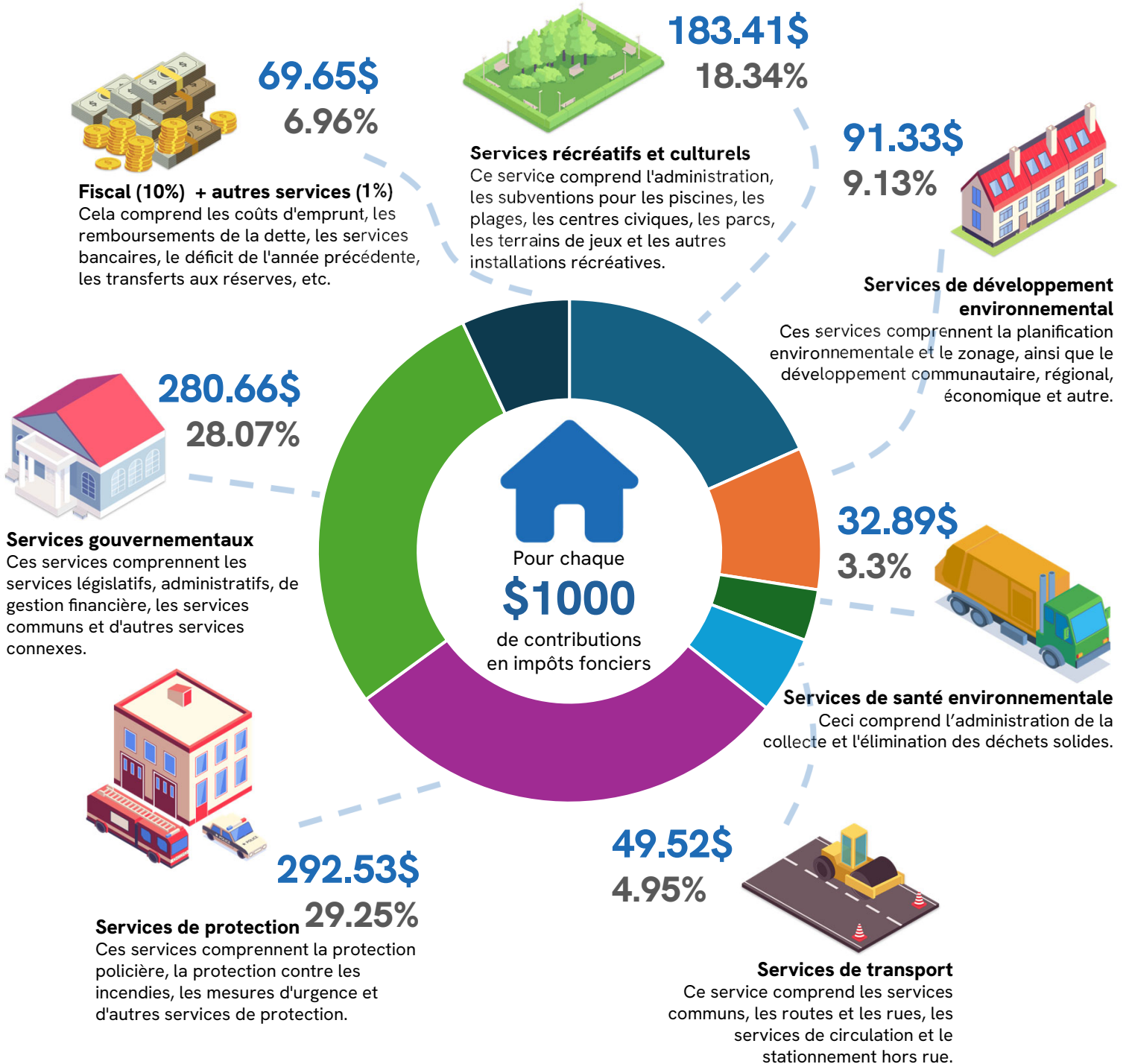
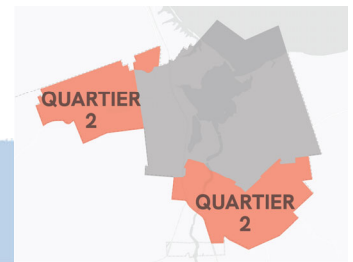
Vous voulez en savoir plus sur le Budget 2026? Visitez www.bathurst.ca/budget2026-fr

Bâtissons notre municipalité ensemble.



VOTRE ARGENT EN ACTION

Territoire incluant une portion de Tetagouche-Nord

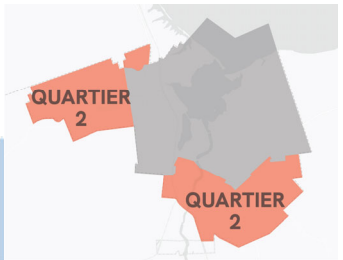


Vous voulez en savoir plus sur le Budget 2026? Visitez www.bathurst.ca/budget2026-fr

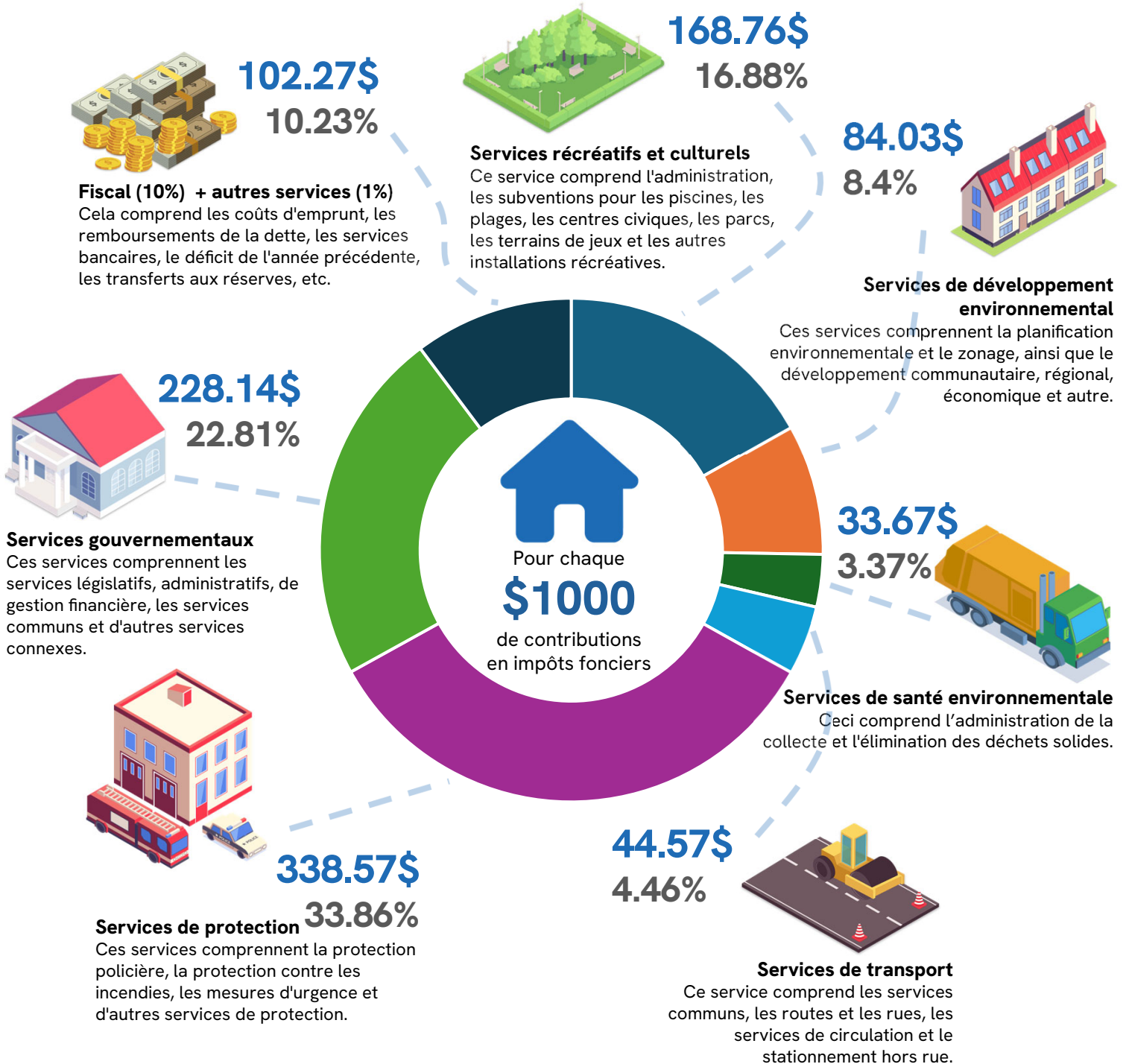
Bâtissons notre municipalité ensemble.

Bathurst

VOTRE ARGENT EN ACTION



Territoire incluant des portions de Tetagouche-Sud, Big River, promenade Roughwaters / Chamberlain Settlement et extension de l'avenue Miramichi (Route 134)



Vous voulez en savoir plus sur le Budget 2026? Visitez www.bathurst.ca/budget2026-fr

Bâtissons notre municipalité ensemble.

